



**FIRST**

CAPITAL MARKETS

**INFORME SEMANAL  
DE MERCADO**

**13 al 19 de abril 2024**

## Lo que pasó esta Semana

### Internacional:

- Las confusas noticias bélicas que llegaron desde Irán desataron un fuerte salto en la volatilidad de los principales índices globales, del petróleo, del oro y de otros activos. Luego se produjo una fuerte reversa de la reacción inicial al surgir información adicional que indicaba una menor intensidad del evento bélico. El índice de volatilidad VIX llegó a alcanzar prácticamente valores de 22, nivel no visto desde octubre de 2023.
- El presidente de la FED, Jerome Powell, dijo que los recientes datos de inflación han indicado que probablemente el banco central tardará más en alcanzar la confianza necesaria para bajar las tasas de interés. Powell señaló la falta de avances adicionales en materia de inflación tras el rápido descenso registrado a finales del año pasado.
- Las monedas y acciones de América Latina se desvalorizaron este martes, en particular el real brasileño y el peso mexicano, arrastrados por la aversión global al riesgo, ante las crecientes preocupaciones por el conflicto entre Israel e Irán. También pesó el desvanecimiento de las expectativas de una pronta reducción de tasas de interés en Estados Unidos que impactó en los mercados emergentes.

### Local:

- El superávit comercial de marzo sumó U\$S 2.059 millones, producto de la suba del 11,5% a/a en las exportaciones y la caída de 36,7% a/a en las importaciones. El primer trimestre cerró con un fuerte superávit (U\$S 4.253 millones), lo que permitió acumular gran cantidad de reservas al Banco Central. Se destaca el importante aporte de la balanza comercial energética (39% del total).
- Nuevamente los soberanos hard dollar destacan entre los emergentes. En los últimos 5 días, Argentina es el único país con Ecuador, dentro de los comparables emergentes de similar calificación que registró un retorno positivo.
- Declaraciones del Ministro Caputo en Washington: Según los medios, el Ministro Caputo dijo que el tipo de cambio no era un problema hoy, que lo harán flotar y verán cómo reacciona. Sobre el cepo dijo que van a salir "apenas puedan", sin poner fechas concretas, aunque dijo que era importante recibir una inyección extra del Fondo.
- El tipo de cambio real multilateral (TCRM) se apreció un 4,0% en la última semana, acelerando el ritmo de apreciación con respecto a la semana previa (-1,6% entre el 2 y 9 de abril). Más allá de la clara divergencia entre el crawling peg al 2% TEM y la inflación, la mayor apreciación en el margen se explica por la depreciación de las monedas de nuestros principales socios comerciales.
- La semana que viene se inaugura la temporada de presentación de resultados en Argentina, con el balance de Ternium Argentina el miércoles 24.

# Informe Semanal

## Calendario Semanal

Calendario Económico					
Región	Lunes 22/4/2024	Martes 23/4/2024	Miércoles 24/4/2024	Jueves 25/4/2024	Viernes 26/4/2024
Estados Unidos	-	PMI manufacturero, servicios y compuesto / Ventas de viviendas nuevas (Mar)	Inventarios de petróleo crudo de la AIE	Nuevas peticiones de subsidio por desempleo / PBI trimestral	Precios del gasto en consumo personal subyacente (Anual) (Mar)
Europa	Reunión del Eurogrupo	PMI manufacturero de Alemania (Abr) / PMI manufacturero, servicios y compuesto zona Euro	Índice Ifo de confianza empresarial en Alemania (Abr)	Comparecencia de Nagel, presidente del Buba alemán	Tasa de desempleo en España (1T)
Emergentes	Tasa de préstamo preferencial del PBoC (China)	-	-	-	-
Argentina	-	Estimador mensual de actividad económica (EMAE). Febrero de 2024	-	-	Índice de salarios. Febrero de 2024

PAGOS DE ESTA SEMANA		
TÍTULO	FECHA	PAGO
-	-	-
-	-	-
-	-	-

PAGOS DE ESTE MES		
TÍTULO	FECHA	PAGO
TV24	30/4/2024	CAPITAL
TV25	30/4/2024	CUPON
TDA24	30/4/2024	CAPITAL
-	-	-
-	-	-
-	-	-

# Informe Semanal

## Resumen de Mercado



FIRST  
CAPITAL MARKETS

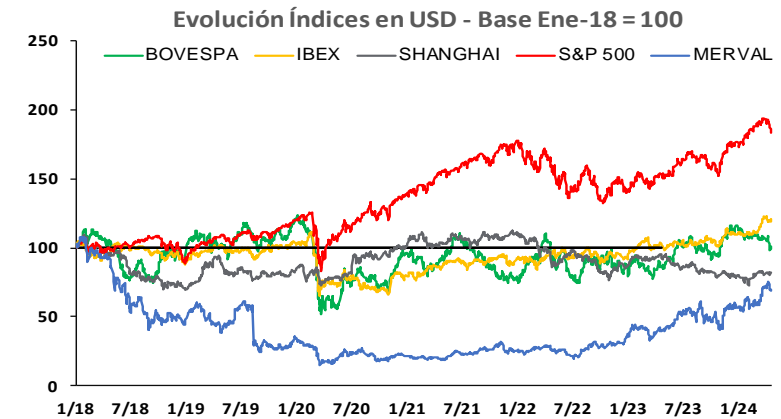
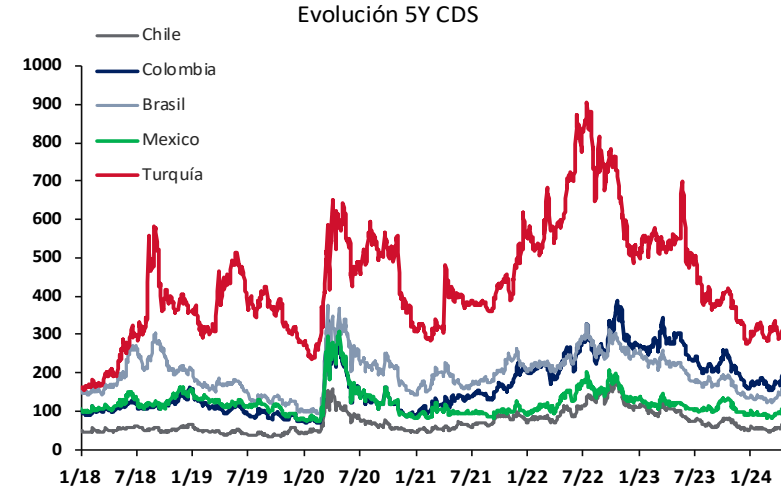
	18/4/2024	Var. Semanal	MTD	YTD (2)
<b>Tasas de Referencia</b>				
US 2Y	4,97%	9,1 bps	40,3 bps	72,3 bps
US 10Y	4,62%	12,0 bps	42,3 bps	75,9 bps
5Y CDS Argentina	2.695,47 bps	-61,8 bps	-122,3 bps	-3.300,4 bps
BADLAR Privados (1)	61,31%	-956,3 bps	-987,5 bps	-4.843,8 bps
(1) Tasas calculadas como TNA (2) Variación acumulada desde principio de año				

<b>MONEDAS</b>				
Dólar A 3500- MULC	869,75	0,3%	1,4%	7,6%
Dólar MEP	1.023,21	2,0%	3,2%	3,1%
Dólar CCL	1.070,17	2,3%	0,8%	12,3%
Dólar / Euro	1,06	-0,8%	-1,8%	-5,6%
DXY (Dollar Index)	106,15	0,8%	1,8%	4,8%
Real / Dólar	5,25	3,1%	4,1%	8,2%

<b>Índices (USDC)</b>				
<b>América</b>				
Merval	1.095,93	-9,0%	-4,1%	12,4%
S&P 500 (USA)	495,09	-4,4%	-4,7%	4,2%
Nasdaq (USA)	15.280,27	-7,1%	-6,1%	1,8%
Dow Jones (USA)	37.928,96	-1,4%	-3,1%	0,6%
Bovespa (Brasil)	23.664,53	-5,4%	-6,4%	7,9%

<b>Europa</b>				
DAX (Alemania)	18.984,34	-1,4%	-4,6%	2,1%
CAC 40 (Francia)	8.539,16	-0,8%	-3,3%	2,8%
IBEX 35 (España)	11.457,19	0,3%	-4,2%	2,8%

<b>COMMODITIES (CHICAGO)</b>				
Soja (USD/Ton.)	422,71	-0,8%	-3,5%	-11,1%
Maíz (USD/Ton.)	170,67	1,1%	1,6%	-8,0%
Trigo (USD/Ton.)	202,17	-0,3%	0,5%	-12,4%
Oro (USD/Onza Troy)	2.378,25	0,2%	8,4%	15,3%

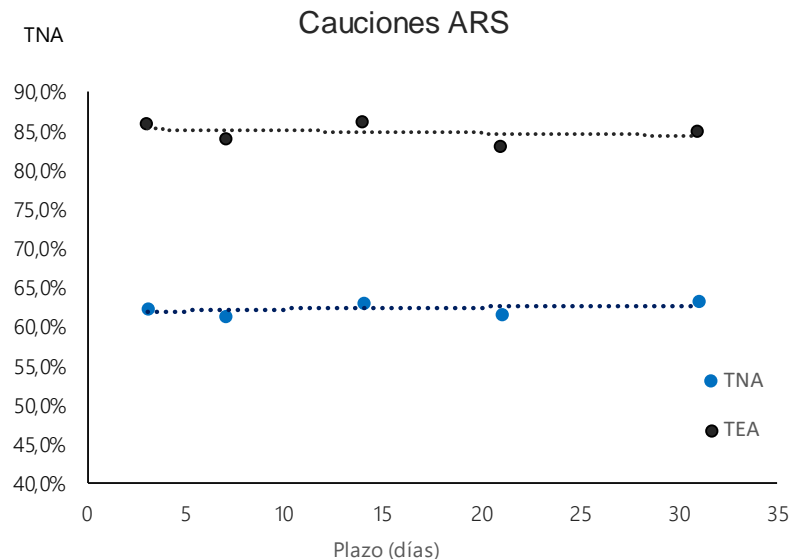


# Informe Semanal

## Cauciones, Cheques de Pago Diferido y Pagarés

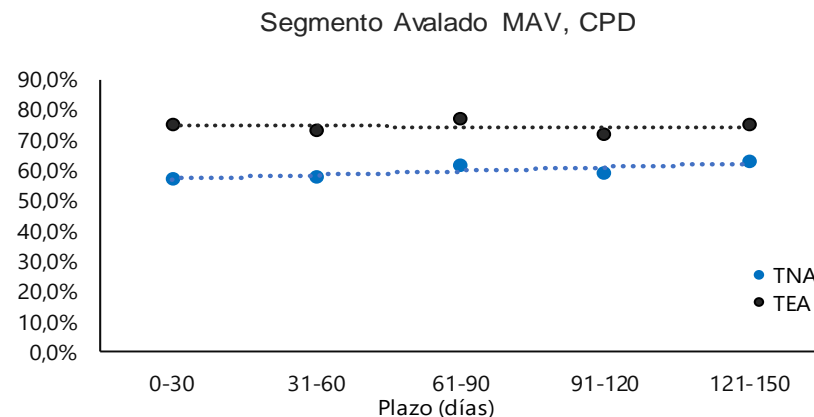
### CAUCIONES EN ARS Y USD

Plazo (días)	Moneda	TNA Prom.	TEA	Monto Nominal
3	ARS	62,27%	86,10%	2.147.455.424.905
7	ARS	61,31%	83,95%	50.462.724.034
14	ARS	62,98%	86,30%	3.649.539.820
21	ARS	61,60%	83,16%	41.107.389
31	ARS	63,25%	85,13%	2.935.946.565
3	USD	0,81%	0,81%	37.785.710



### CPD Avalados SGRS (ARS)

Plazo (días)	TNA Prom.	TEA	Monto Nominal	Cant. Negociada
0-30	57,2%	74,8%	867.143.447	47
31-60	57,7%	73,5%	609.635.744	163
61-90	61,5%	77,2%	966.905.396	219
91-120	59,2%	71,7%	384.104.599	98
121-150	62,9%	74,8%	222.215.460	72

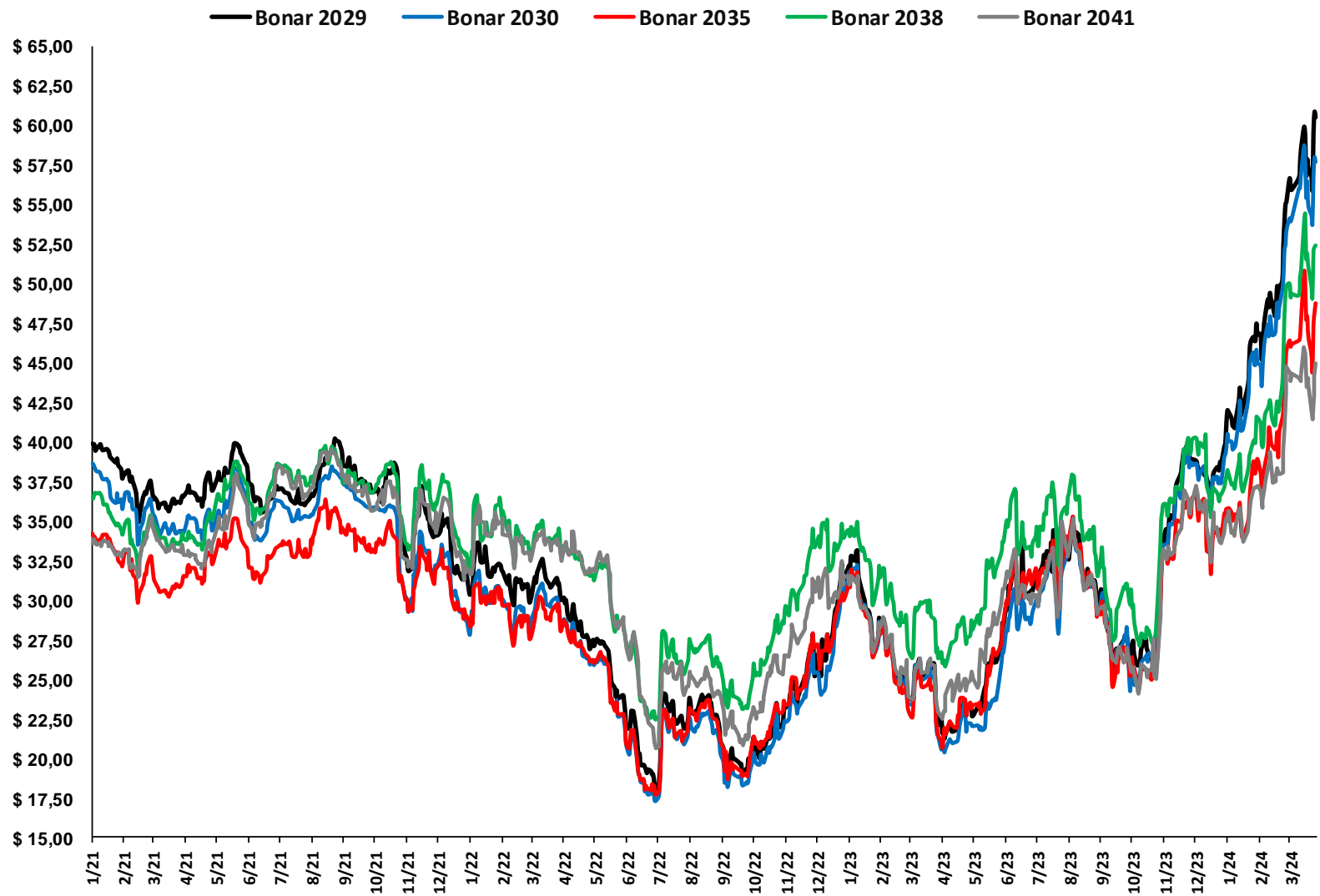


# Informe Semanal

Soberanos en USD Ley Local



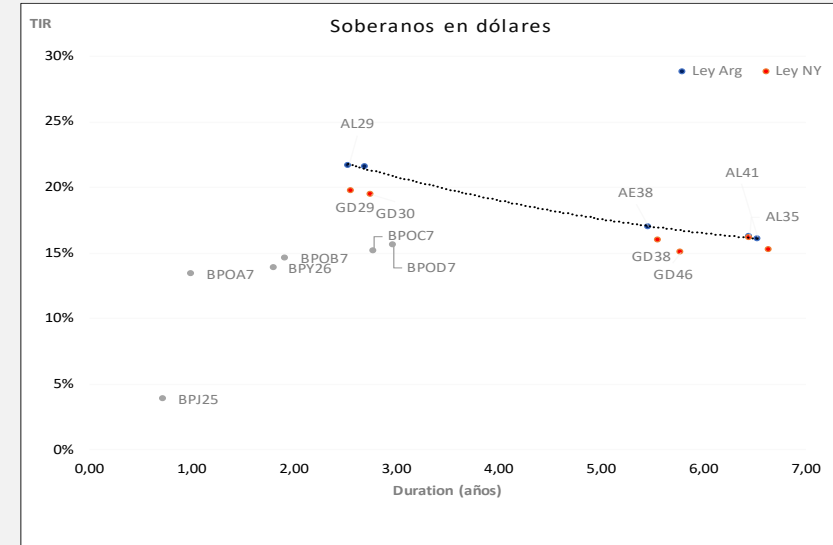
Precio en USD



# Informe Semanal

## Títulos Públicos

SOBERANOS EN DÓLARES							Información al 19-04
Ticker	Maturity	Próx. Vto	TIR	Duration	Precio	Var.semanal	
AL29	9/7/2029	9/7/2024	21,65%	2,5	60,5	5,6%	
AL30	9/7/2030	9/7/2024	21,55%	2,7	57,7	5,0%	
AL35	9/7/2035	9/7/2024	16,21%	6,5	48,8	4,5%	
AE38	9/1/2038	9/7/2024	17,01%	5,5	52,4	2,7%	
AL41	9/7/2041	9/7/2024	16,05%	6,5	44,9	3,1%	
GD29	9/7/2029	9/7/2024	19,76%	2,6	63,0	-0,9%	
GD30	9/7/2030	9/7/2024	19,44%	2,7	60,5	4,7%	
GD35	9/7/2035	9/7/2024	16,19%	6,5	48,8	3,5%	
GD38	9/1/2038	9/7/2024	16,01%	5,6	54,9	3,6%	
GD41	9/7/2041	9/7/2024	15,25%	6,6	47,1	5,5%	
GD46	9/7/2046	9/7/2024	15,05%	5,8	52,0	2,1%	



BOPREAL										Información al 19-04
Ticker	Put Afip	Maturity	Próx. Vto	TIR	Duration	TIR Afip	Duration Afip	Precio	Var.semanal	
BPOA7	30/4/2025	31/10/2027	31/10/2024	7,74%	3,01	13,36%	1,00	94,05	0,4%	
BPJ25		30/6/2025	31/7/2024	3,83%	0,73	3,83%	0,73	97,30	0,4%	
BPOB7	30/4/2026	31/10/2027	31/10/2024	11,05%	2,99	14,58%	1,92	85,90	2,0%	
BPY26		1/6/2026	2/9/2024	13,85%	1,80	13,85%	1,80	83,80	-0,5%	
BPOC7	30/4/2027	31/10/2027	31/10/2024	14,46%	2,97	15,19%	2,77	78,50	-1,9%	
BPOD7		0/1/1900	31/10/2024	15,61%	2,97	15,61%	2,97	76,20	-2,5%	

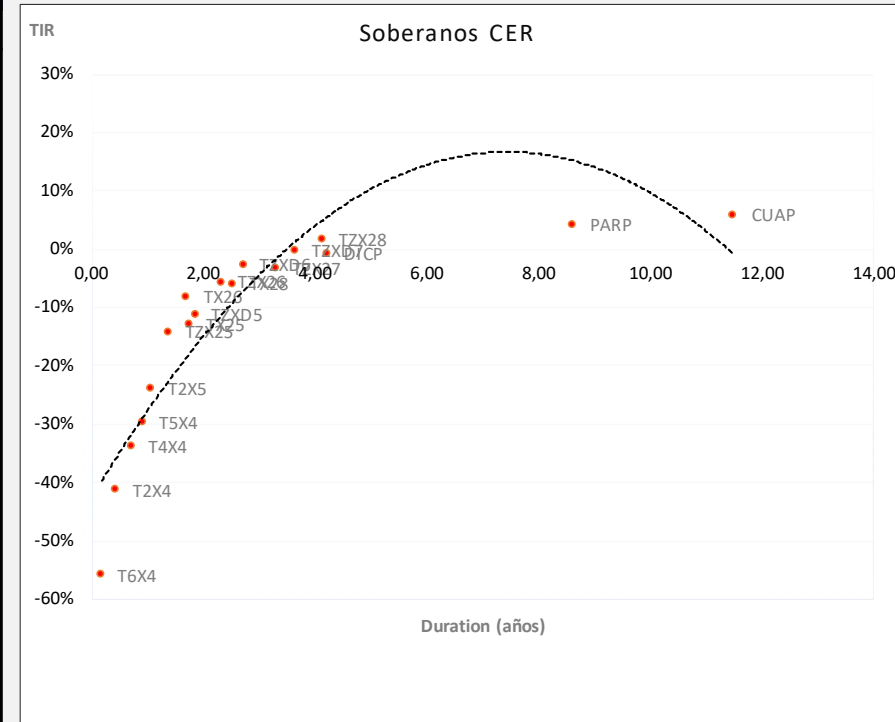
# Informe Semanal

## Títulos Públicos



FIRST  
CAPITAL MARKETS

SOBERANOS AJUSTADOS POR CER						
Información al 19-04						
Ticker	Maturity	Próx. Vto	TIR	Duration	Precio	Var.semanal
T6X4	20/5/2024	20/5/2024	-55,9%	0,2	303,5	0,0%
T2X4	26/7/2024	26/7/2024	-41,3%	0,4	1413,5	0,3%
T4X4	14/10/2024	14/10/2024	-33,9%	0,7	496,8	1,0%
T5X4	13/12/2024	13/6/2024	-29,7%	0,9	419,0	0,7%
T2X5	14/2/2025	14/2/2025	-23,9%	1,1	514,1	-0,8%
TZX25	30/6/2025	30/6/2025	-14,3%	1,4	162,8	-0,2%
TX25	9/11/2025	9/5/2024	-12,9%	1,7	905,1	-2,4%
TZXD5	15/12/2025	15/12/2025	-11,3%	1,9	148,9	0,3%
TZX26	30/6/2026	30/6/2026	-5,7%	2,3	188,0	-7,8%
TX26	9/11/2026	9/5/2024	-8,3%	1,7	1729,0	-3,9%
TZXD6	15/12/2026	15/12/2026	-2,7%	2,7	131,5	-8,4%
TZX27	30/6/2027	30/6/2027	-3,5%	3,3	185,0	-5,1%
TZXD7	15/12/2027	15/12/2027	-0,3%	3,7	123,5	-6,4%
TZX28	30/6/2028	30/6/2028	1,5%	4,1	155,2	-7,1%
TX28	9/11/2028	9/5/2024	-6,0%	2,5	1782,0	-10,8%
DICP	30/12/2032	30/6/2024	-0,9%	4,2	33900,0	-5,2%
PARP	30/12/2038	30/9/2024	4,2%	8,6	18900,0	-8,9%
CUAP	30/12/2045	30/6/2024	5,8%	11,5	23400,0	-12,7%



LETRAS AJUSTABLES POR CER						
Información al 19-04						
Ticker	Plazo	Maturity	TIR	Duration	Precio	Var.semanal
X20Y4	27	20/5/2024	-57,42%	0,07	183,80	1,1%



# Informe Semanal

## Títulos Públicos



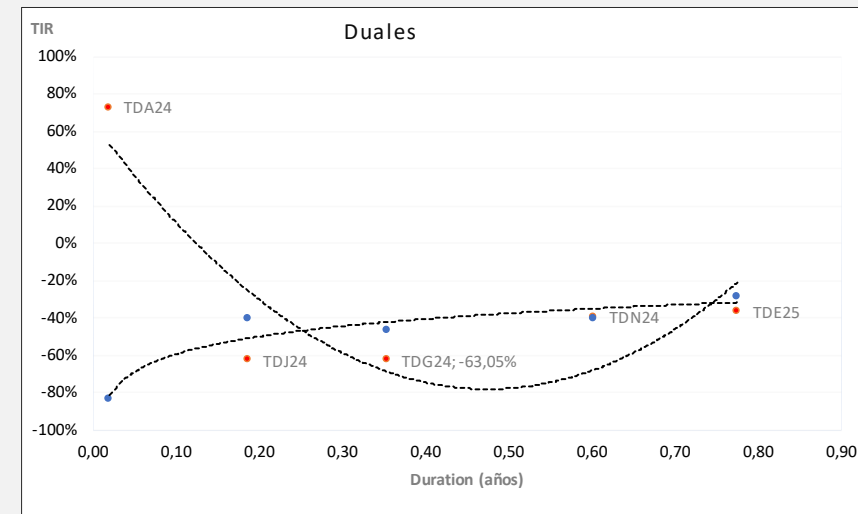
FIRST  
CAPITAL MARKETS

SOBERANOS TASA DE REFERENCIA FIJA			Información al 19-04			
Ticker	Maturity	Próx. Vto	TIR	Duration	Precio	Var.semanal
TO26	17/10/2026	17/10/2024	50,8%	2,0	58,0	-11,4%

LECAPS			Información al 19-04			
Ticker	Maturity	Próx. Vto	TIR	Duration	Precio	Var.semanal
S1404	14/10/2024	14/10/2024	69,63%	0,48	102,60	1,6%
S31E5	31/1/2025	31/1/2025	64,36%	0,78	117,45	2,8%
S28F5	28/2/2025	28/2/2025	63,18%	0,85	104,25	3,2%

SOBERANOS DOLLAR LINKED			Información al 19-04			
Ticker	Maturity	Próx. Vto	TIR	Duration	Precio	Var.semanal
TV24	30/4/2024	30/4/2024	116,53%	0,02	86210,00	1,4%
T2V4	30/9/2024	30/9/2024	-20,51%	0,44	96300,00	4,9%
TV25	31/3/2025	30/4/2024	-6,52%	0,93	93200,00	1,9%

DUALES			Información al 19-04			
Ticker	Maturity	Próx. Vto	TIR	Duration	Precio	Var.semanal
TDA24	30/4/2024	30/4/2024	72,53%	0,0	86.070	1,2%
			-84,17%	0,0	86.070	
TDJ24	30/6/2024	30/6/2024	-63,05%	0,2	104.700	1,7%
			-40,89%	0,2	104.700	
TDG24	30/8/2024	30/8/2024	-39,53%	0,4	103.900	4,5%
			-46,58%	0,4	103.900	
TDN24	29/11/2024	29/11/2024	-37,09%	0,6	115.000	23,0%
			-40,74%	0,6	115.000	
TDE25	31/1/2025	31/1/2025	-26,13%	0,8	110.000	13,4%
			-29,01%	0,8	110.000	



\* Parámetros DL

\* Parámetros CER

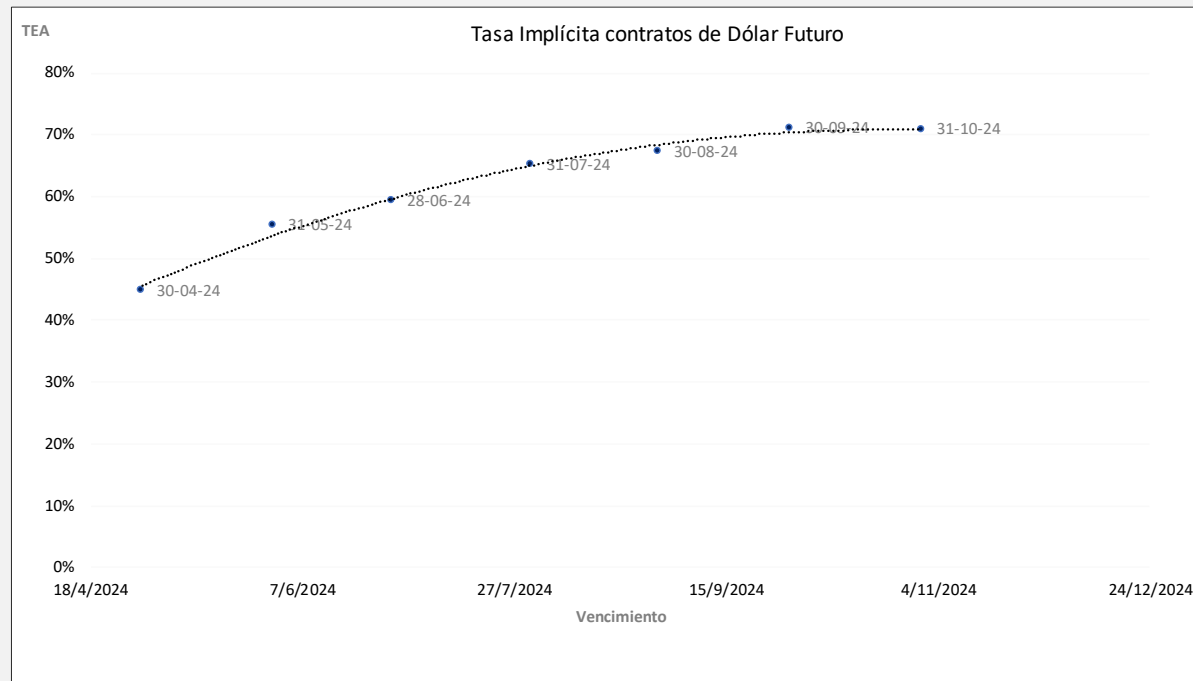
# Informe Semanal

Dólar y ROFEX



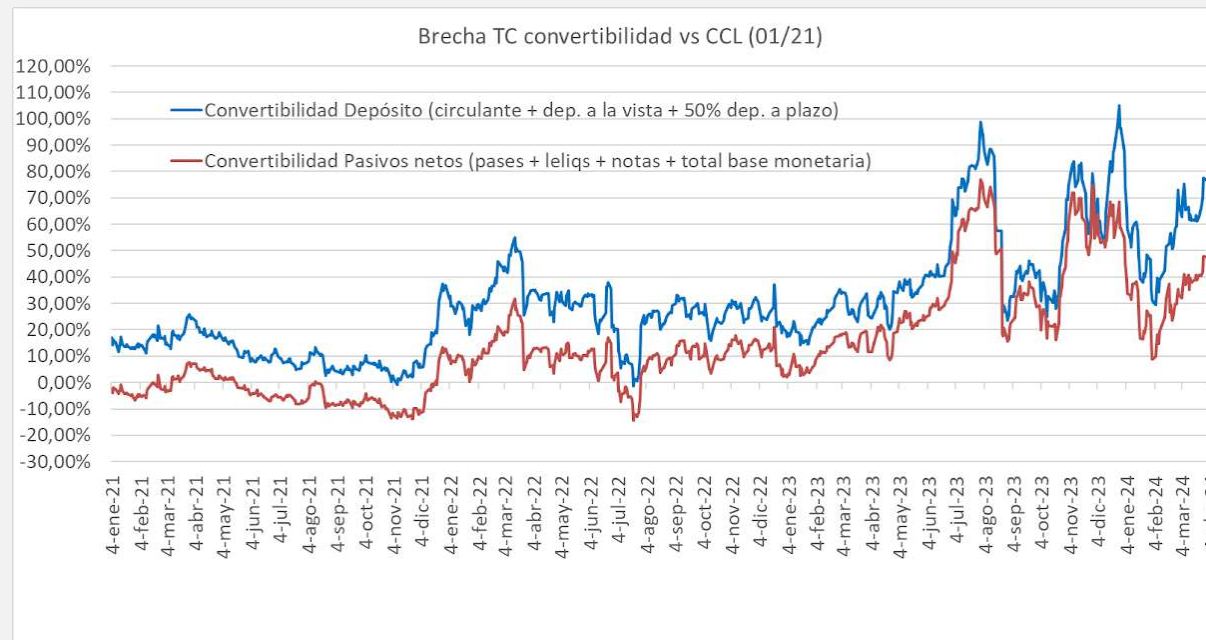
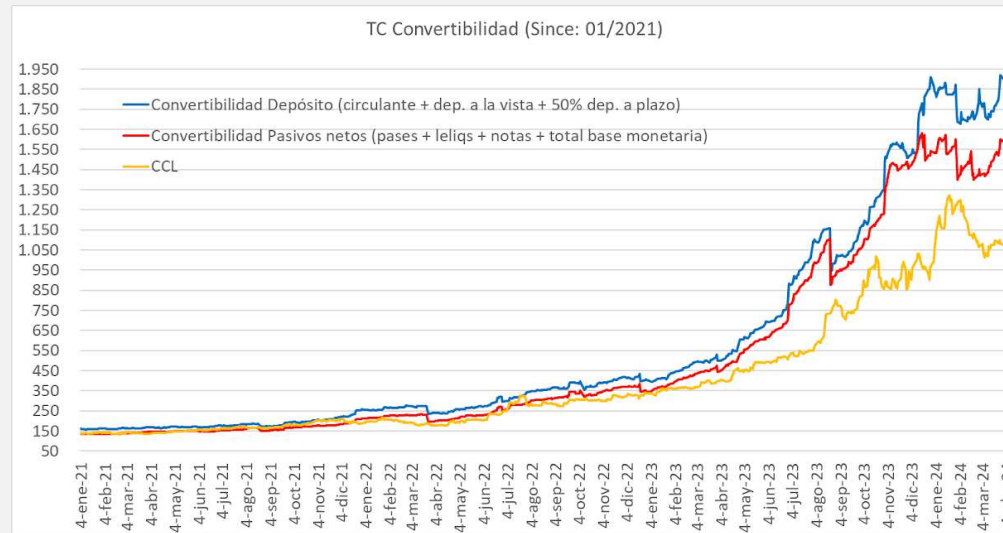
FIRST  
CAPITAL MARKETS

FUTUROS DE DÓLAR ROFEX al 19/04							
Vencimiento	Precio	Var. Semanal	Tasa Directa	TNA Implícita	TEA	Open Interest	Volumen
30-04-24	879,50	-0,4%	1,12%	37,20%	44,8%	1.295.484	45.144
31-05-24	915,00	-0,5%	5,2%	45,2%	55,4%	460.016	20.580
28-06-24	951,00	-0,4%	9,3%	48,7%	59,3%	203.313	5.002
31-07-24	1002,00	0,3%	15,2%	53,9%	65,1%	104.807	5.052
30-08-24	1049,00	0,1%	20,6%	56,6%	67,2%	64.100	2.606
30-09-24	1107,00	0,4%	27,3%	60,7%	71,1%	15.471	1.658
31-10-24	1158,00	1,1%	33,1%	62,0%	70,9%	6.802	210



# Informe Semanal

## Tipo de Cambio Convertibilidad



# Informe Semanal

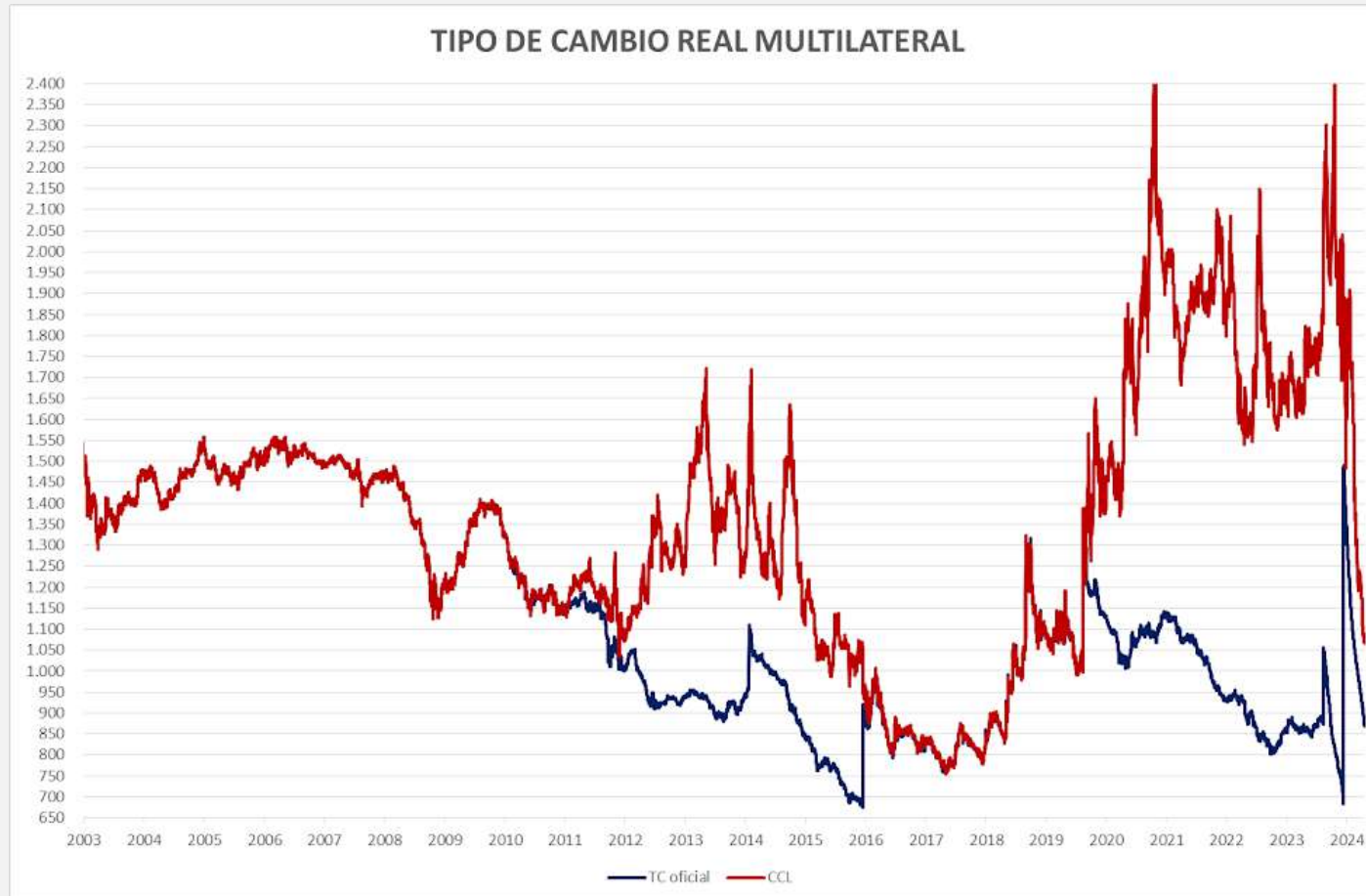
## Brecha Dólar Oficial /MEP

### EVOLUCIÓN DÓLAR CAM1 - MAE

Fecha	Cotización	Var. Mensual	Var. YTD
19/4/2024	869,75	1,44%	7,65%

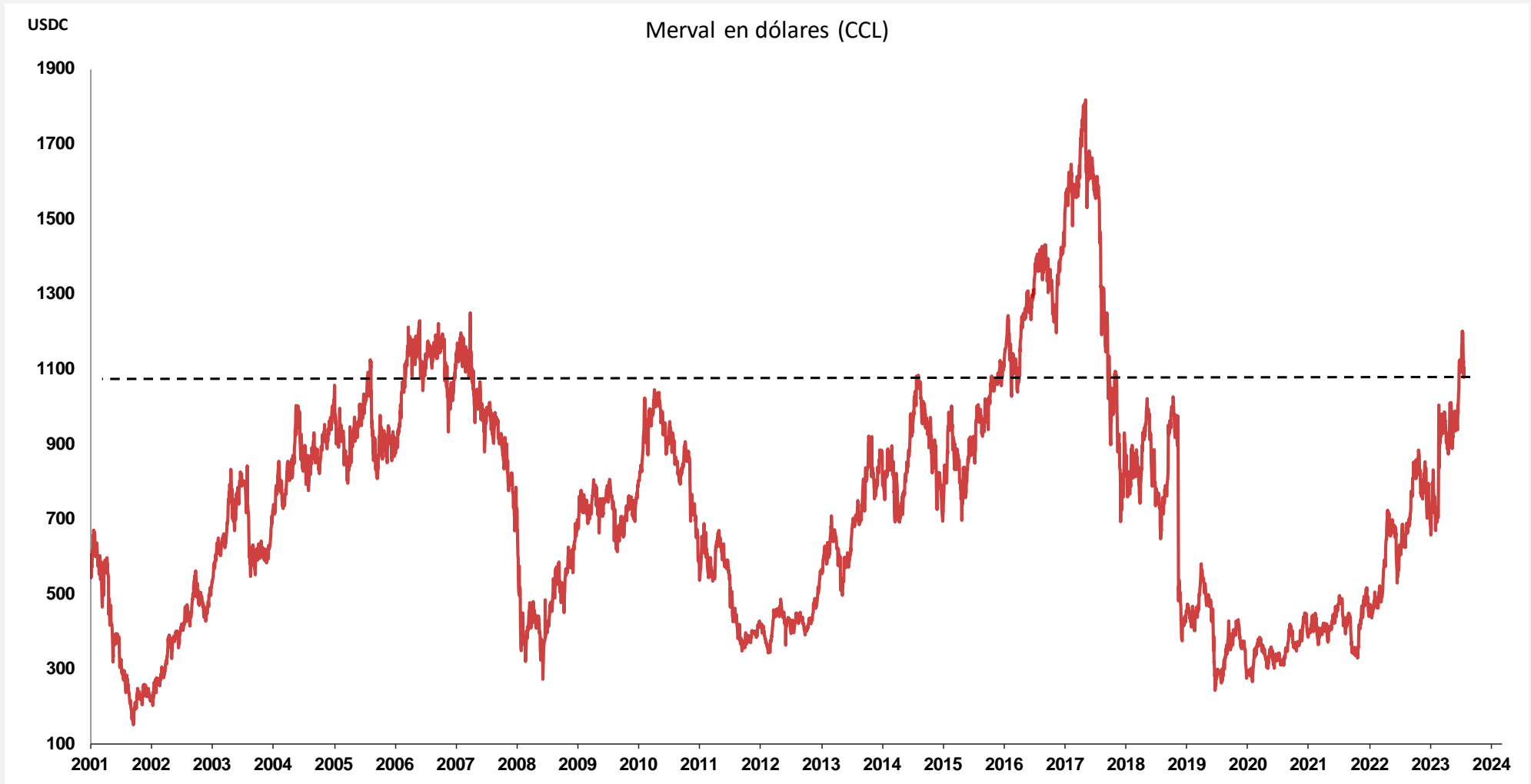
### Brechas MEP y CCL

Cotización MEP	Brecha MEP	Cotización CCL	Brecha CCL
1023,21	17,64%	1070,17	23,04%



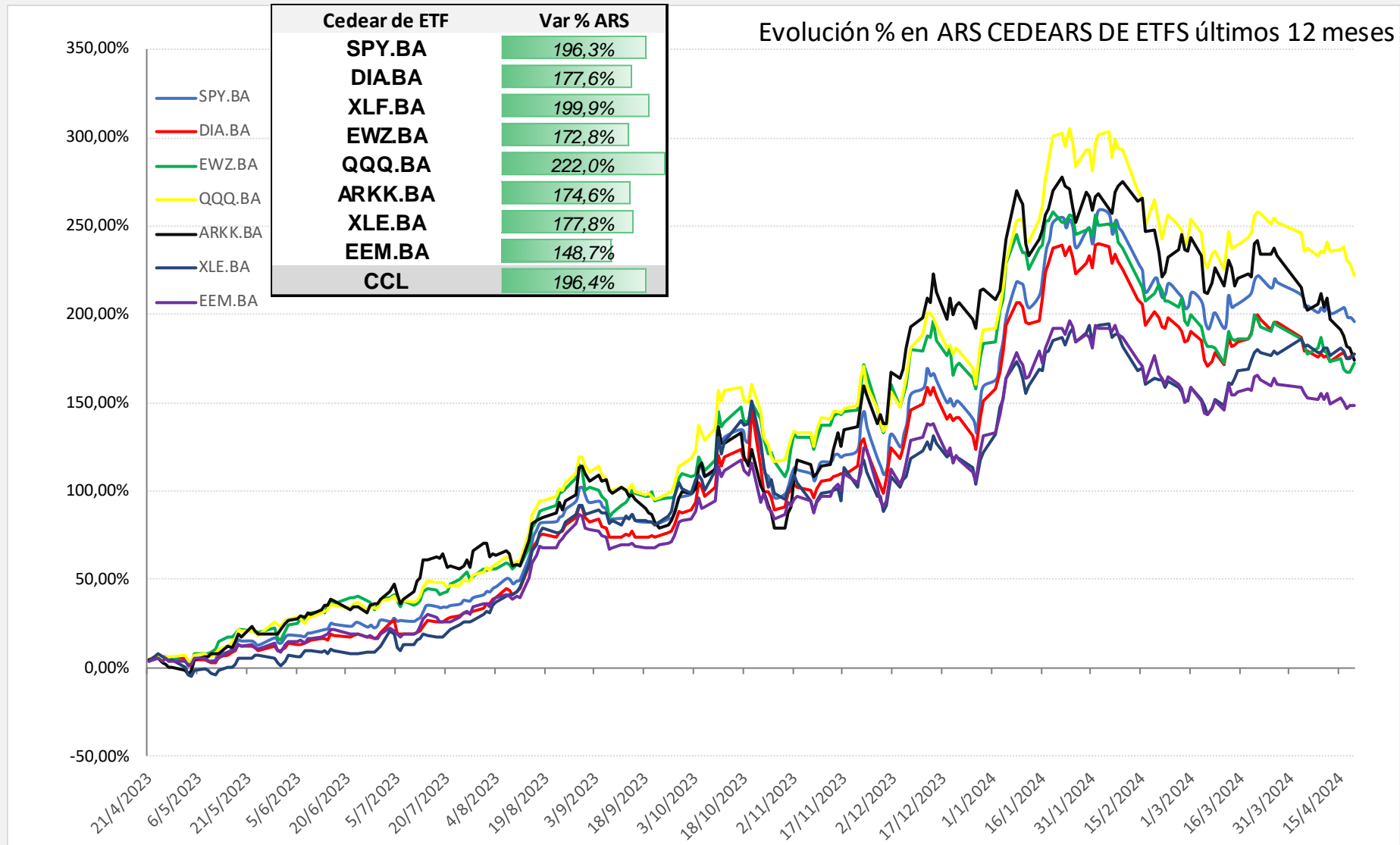
# Informe Semanal

## Índice Merval en dólares cable








































# Informe Semanal

## Evolución Cedears de ETFs en ARS



# Informe Semanal

## Evolución Merval (1)

COTIZACIÓN MERVAL AL 19/04							
Panel Líder Merval		Última	Var % Diaria	Var % Semanal	Var % YTD	Volumen	
Índice MERVAL		1.193.512,12	1,76%	-3,28%		28,38%	-
ALUAR		\$ 847,00	-0,18%	-1,63%		-7,98%	669.002
MACRO		\$ 5.334,25	2,82%	1,32%		99,78%	160.654
BYMA		\$ 1.436,00	0,49%	-0,12%		71,22%	338.751
CENTRAL PUERTO		\$ 973,95	2,21%	-11,62%		8,70%	905.307
COMER DEL PLATA		\$ 107,30	4,43%	-3,46%		46,19%	2.686.695
CABLEVISION HOLD		\$ 4.180,00	0,72%	0,34%		15,68%	4.787
EDENOR		\$ 871,80	0,98%	-10,89%		-7,45%	264.295
FRANCES		\$ 3.023,00	5,71%	-2,19%		70,29%	392.317
GP FIN GALICIA		\$ 3.034,50	1,36%	0,32%		80,95%	1.835.017
MIRGOR		\$ 13.798,50	0,18%	6,34%		32,80%	3.205
PAMPA ENERGIA		\$ 1.834,95	2,53%	-3,77%		-5,00%	2.146.554
GPO SUPERVIELLE		\$ 1.165,05	3,10%	-5,31%		49,47%	390.225
TRAN GAS NORTE C		\$ 1.995,50	1,29%	-11,82%		10,62%	404.067
TRAN GAS DEL SUR		\$ 3.390,00	2,55%	-0,98%		14,68%	214.793
TRANSENER		\$ 1.162,00	1,13%	-18,60%		-3,97%	180.641
TERNIUM ARG		\$ 808,00	0,44%	-2,88%		-4,83%	618.895
GP FINAN VALORES		\$ 264,00	1,73%	4,76%		17,20%	355.631
YPF SOCIEDAD		\$ 20.930,00	0,79%	-6,94%		25,42%	173.380



# Informe Semanal

Cotizaciones ADRs

(1)



FIRST

CAPITAL MARKETS

COTIZACIÓN ADRs AL 19/04						
Ticker		Último	Var % Diaria	Var % Semanal	Var % YTD	Volumen
ETF MSCI Argentina		53,52	1,17%	-5,34%	4,25%	
FRANCES		\$ 8,54	5,82%	-4,04%	59,36%	1.256.049
MACRO		\$ 49,82	3,13%	-1,17%	77,54%	181.866
CRESUD		\$ 9,12	3,87%	-4,80%	-3,80%	121.212
EDENOR		\$ 16,18	0,56%	-12,07%	-16,47%	61.384
GP FIN GALICIA		\$ 28,36	1,18%	-1,70%	64,26%	688.102
PAMPA		\$ 42,71	1,96%	-6,44%	-13,75%	177.532
GPO SUPERVIELLE		\$ 5,48	3,40%	-7,12%	34,98%	222.436
TELECOM		\$ 7,13	1,57%	-10,54%	-0,28%	113.302
TRAN GAS DEL SUR		\$ 15,93	2,71%	-8,29%	5,57%	129.398
TENARIS		\$ 37,81	1,18%	-5,43%	8,77%	1.039.552
YPF		\$ 19,34	1,42%	-9,88%	12,51%	1.053.120
IRSA		\$ 9,58	2,79%	-3,33%	11,40%	88.495
CENTRAL PUERTO		\$ 9,11	1,56%	-13,73%	0,11%	39.755
TERNIUM ARG		\$ 43,09	0,40%	-2,47%	1,46%	88.391
CORP AMERICA		\$ 16,28	-0,43%	-3,84%	1,37%	14.620
DESPEGAR		\$ 11,44	1,06%	-10,83%	20,93%	28.919
LOMA		\$ 6,91	3,29%	-4,56%	-2,54%	31.460
MERCADO LIBRE		\$ 1.350,00	-1,48%	-8,66%	-14,10%	217.016

(1) Cotización en USD



# Informe Semanal

Cotizaciones Cedears

(1)



# FIRST

CAPITAL MARKETS

COTIZACIÓN CEDEARs AL 19/04							
Ticker		Último	Var % Diaria	Var % Semanal	Var % YTD		Volumen
APPLE		\$ 8.785,00	-1,18%	0,01%		-6,2%	124.000
TESLA		\$ 10.454,50	-2,13%	-12,79%		-35,8%	49.628
PETROBRAS		\$ 17.412,00	4,89%	2,91%		11,8%	26.177
ALIBABA GROUP		\$ 8.300,50	2,00%	-4,31%		-1,1%	28.932
GENERAL ELECTRIC		\$ 19.749,00	-3,37%	-3,31%		27,1%	2.071
MICROSOFT CORP		\$ 14.209,50	-0,88%	-3,67%		16,4%	20.374
BARRICK GOLD		\$ 9.100,00	0,73%	-2,97%		3,8%	37.734
VALE		\$ 6.536,50	3,33%	2,93%		-12,0%	12.935
BANCO ITAÚ		\$ 6.496,50	1,80%	-3,56%		-0,5%	893
AMAZON		\$ 1.291,50	-2,49%	-4,69%		25,3%	271.351
BANCO BRADESCO		\$ 2.826,50	0,77%	-5,53%		-16,9%	9.902
GOOGLE		\$ 2.832,00	-1,44%	0,51%		20,6%	120.765
MC DONALD'S		\$ 12.082,00	0,55%	3,15%		0,8%	5.528
NETFLIX		\$ 12.370,00	-8,94%	-8,01%		26,1%	26.120
FACEBOOK		\$ 21.219,00	-4,72%	-6,18%		47,9%	19.522
COCA COLA		\$ 12.870,00	2,50%	4,37%		12,9%	157.045
BERKSHIRE HATHAWAY		\$ 19.665,00	1,48%	0,97%		24,5%	7.657
BIOCERES SEMILLAS		\$ 12.942,50	0,19%	-1,19%		-3,6%	1.519



Para mayor información sobre la Newsletter o sobre FIRST Capital Markets, por favor contáctenos:

**Mesa de Operaciones:** [mesa@firstcma.com](mailto:mesa@firstcma.com) / 011 5239-3336

**José Luis Garófalo**

*Vicepresidente Ejecutivo*

**Maria Rita Franchini**

*Compliance / Administración*

**Silvina Podesta**

*Compliance*

**Eugenia Magetti**

*Back Office*

**Florencia Moisés**

*Back Office*

**Pedro A. Cristiá, CFA**

*Gerente General*

**Victoria Mosquera**

*Mesa de Operaciones*

**Thiago Solovei**

*Mesa de Operaciones*

**Tobías Barthou**

*Mesa de Operaciones*

**Camila Stagnaro**

*Mesa de Operaciones*

**David Martínez Yafar**

*Middle Office*

**Rodrigo Terré, CFA**

*Gerente de Mercado de Capitales*

**Alejandro Caramella**

*Head Portfolio Manager*

**Natalia Trilla**

*Portfolio Analyst*

**Joaquin Aranguiz Atrio**

*Portfolio Analyst*



# FIRST

## CAPITAL MARKETS

### **BUENOS AIRES**

25 de Mayo 596 - Piso 19, Oficina "A"  
C1002ABL, Ciudad de Buenos Aires.  
(+54 11) 5235 1032  
[contacto@firstcma.com](mailto:contacto@firstcma.com)

### **FIRST Capital Markets S.A.**

Agente de Negociación  
registrado bajo el N° 532 de la C.N.V.  
AAPIC – Fondos Comunes de Inversión  
registrado bajo el N° 49 de la C.N.V.